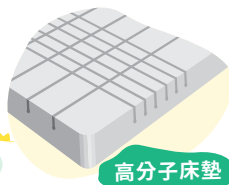


智慧型

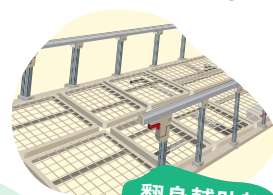
補差價可升級成
具有 Wi-Fi 翻身紀錄的
智慧型翻身輔助器-EX 版

● EX 版本特色！
♥ 具有 Wi-Fi 即時傳輸翻身記錄
♥ 可加價離床、久臥等偵測裝置
(詳情請見智慧型翻身輔助器-E+ WiFi 版 DM)

翻身輔助器-E+



高分子床墊



翻身輔助架



試用服務



TW 廠商



原廠保固



專人客服



產物保險



無需守候
時間自由



節約人力
減少成本



全自動翻身
減照護負擔

適用人群



長期臥床，癱瘓患者



手術過後，行動不便



失能失智，自理困難



年邁長者，下床不易

適用情況



翻身 &
輔助下床



拍痰、抽痰



活動關節 &
肌肉



餵食

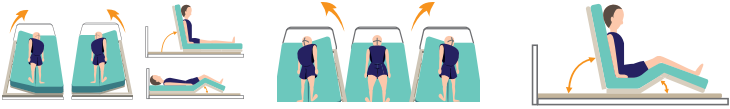


抽血 &
打點滴

翻身輔助架模式介紹

所有模式皆可使用遙控器調整翻身角度與時間
(詳細調整方法請見說明書)

3種自動翻身模式



舒活模式

抬頭、左翻、右翻、擡腿各停留15秒，循環動作。

自動翻身

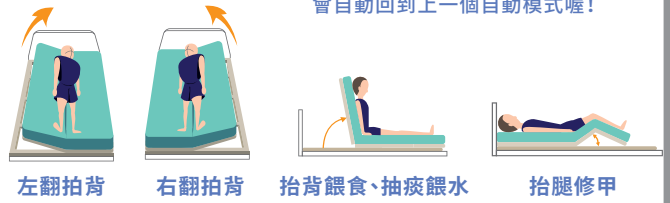
左翻、平躺、右翻3種動作循環動作，無限循環。

零壓坐姿

先後抬起腿部與頭部。

5種情境模式

在3種自動模式中途按下情境模式，情境模式結束後會自動回到上一個自動模式喔！



高分子床墊特色介紹

吸濕涼感，透氣良好，減少壓紅生成

蜂巢式分子結構，低回彈，降低體表接觸壓力

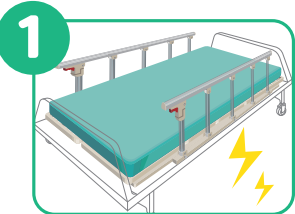
高透氣性
空氣流動 > 100cm³/Sec



符合歐盟Reach標準

人體工學切割，形成獨立筒設計，釋放身體壓力

翻身輔助架使用說明



插上電源



使用旋鈕設定各模式的角
度與時間



依需求選擇所需的翻身模式，即可一鍵啟動翻身模式

5種情境模式按鈕

3種自動模式按鈕

結束歸位按鈕

設定時間、角度旋鈕



機體尺寸(中)：190cm×85cm×6cm

機體尺寸(小)：183cm×85cm×6cm

機體重量：約50公斤

乘載限重：約150公斤
(一鍵坐起功能因負載功率，限重80公斤)

電壓規格：110V~230V

最大功率：100W



碩享科技股份有限公司

地址：40653 臺中市北屯區平安里北平路四段19號

電話：(04)2236-4660



LINE