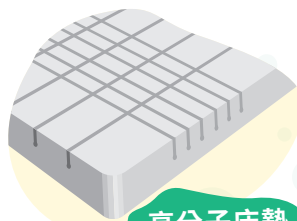


AIOT 智慧型

翻身輔助器-EX



高分子床墊



台式控制器



翻身輔助架



可供租賃



TW廠商



原廠保固



專人客服



產物保險



無需守候
時間自由



節約人力
減少成本



全自動翻身
減照護負擔



客製化情境
ODM 模式



離床警示
即時提醒



久臥警示
提醒翻身



多偵測擴充
一機多用

適用人群



居家休閒，按摩舒壓



長期臥床，癱瘓患者



手術過後，行動不便



失能失智，自理困難



年邁長者，下床不易

翻身輔助架模式介紹

原床升級 & 情境自訂義
& 時間角度自由調

3種常駐翻身模式



平躺/停止
回歸平躺



自動翻身
左翻、平躺、右翻3種動作
循環動作，無限循環。



居家應用
抬頭、左翻、右翻、擡腿各
停留15秒，循環動作。

8種情境模式

在3種常駐模式中
中途按下情境模式，情境模式結束後
會自動回到上一個常駐模式喔！



左翻拍背 右翻拍背
於拍背時使用，輔助
翻起左、右側身體
最大角度60度



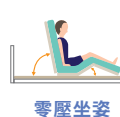
抬背餵食、
抽痰餵水
抬起背部
最大角度70度



尿布更換
回歸平躺



抬腿修甲
抬起腿部
最大角度35度



零壓坐姿
抬起背部+腿部
背部最大角70度
腿部最大角35度



舒活模式
抬頭、左翻、右翻、擡腿
各停留15秒，循環動作

EX版可擴充偵測介紹

所有偵測皆會於偵測異常時
於產品及專屬網站
即時發出提醒語音與文字提醒



離床偵測

偵測臥床者離床
狀況，離床時自動
發出警報

大小便偵測

以全自動排泄處理機
偵測與清潔大小便，
並記錄排泄狀況。

液位偵測

以液位偵測
偵測尿袋液體量

尿濕偵測

以尿濕偵測
偵測尿布濕度
判斷是否大小便

WiFi即時傳輸

所有偵測皆使用WiFi
即時傳輸至專屬雲端
，並可於專屬網站查看
偵測狀態及使用歷程

久臥偵測

偵測臥床者臥床
時間，可自定義
久臥時長

溫濕度偵測

偵測臥床者與
床面濕度

雷達波偵測

用於偵測照護者
目前照護動作，
完善情境模式

血氧偵測

偵測血氧狀態，
判斷臥床者是否
為低氧狀態

高分子床墊特色介紹

蜂巢式分子結構，低回彈，
降低體表接觸壓力

吸濕涼感，透氣良好，
減少壓紅生成

高透氣性
空氣流動 > 100cm³/Sec



符合歐盟Reach標準

人體工學切割，形成獨立筒設計，
釋放身體壓力


翻身輔助架版本說明



無法聯網

全自動翻身輔助器E


- ◆ 具自動記憶功能
- ◆ 使用傳統手持無線遙控器



無法聯網

智慧型翻身輔助器E+

- ◆ 具E版本功能
- ◆ 使用物理按鈕+旋鈕有線操控
- ◆ 具獨家情境模式
- ◆ 根據情境可自由調整角度時間



AIOT智慧型翻身輔助器EX

- ◆ 具E+版本功能
- ◆ 無線化台式機操控
- ◆ 可擴充化離床、血氧等偵測
- ◆ 具Wi-Fi資料即時傳輸功能
- ◆ 可於網站及看板上看到偵測和使用狀況

機體尺寸(中)：190cm×85cm×6cm

機體尺寸(小)：183cm×85cm×6cm

機體重量：約50公斤

乘載限重：約150公斤
(一鍵坐起功能因負載功率，限重80公斤)

電壓規格：110V~230V

最大功率：100W



碩享科技股份有限公司

地址：40653 臺中市北屯區平安里北平路四段19號

電話：(04)2236-4660



LINE